

TAGLIARE L'ADATTATORE DI 1 mm  
PER AVERE UN FORO MINIMO

VENTED

1

2

3

4

5

6

5

7

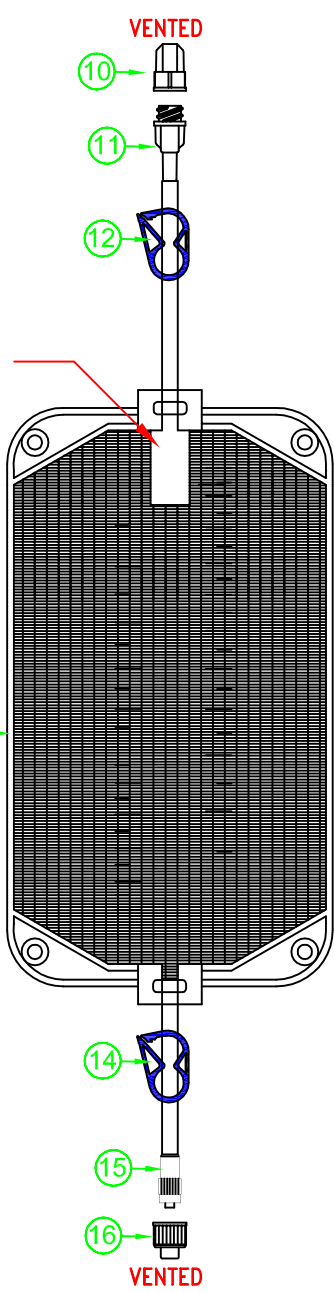
8

9



VALVOLA

ATTENZIONE AL  
CORRETTO MONTAGGIO  
DELLA SACCA (VALVOLA  
SULLA CLAMP BLU)



VENTED

10

11

12

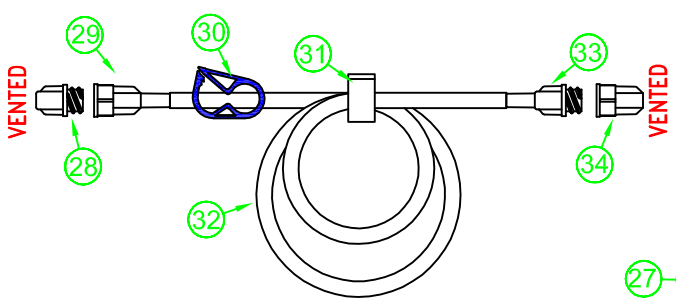
13

14

15

16

VENTED



VENTED

28

29

30

31

32

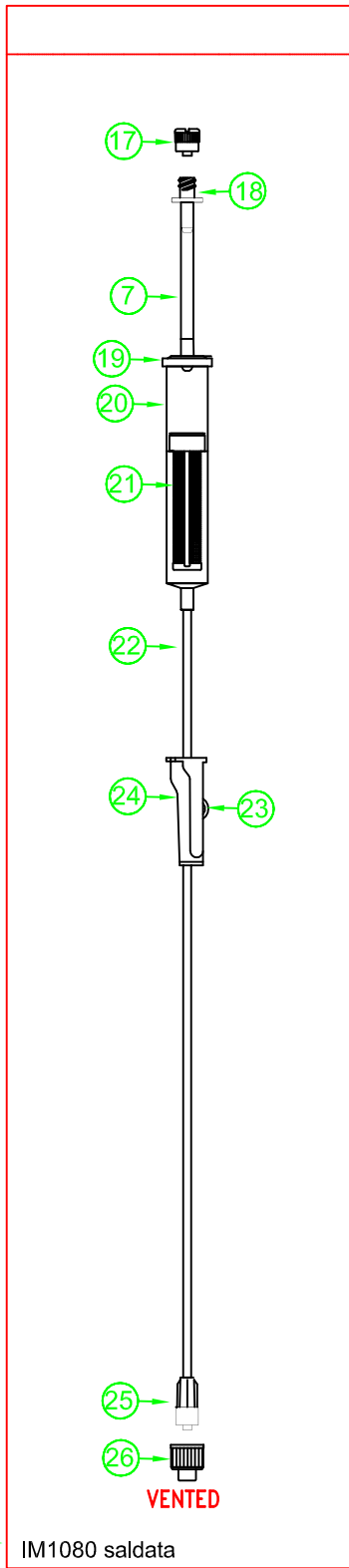
33

34

VENTED

27

DA INSERIRE NELLA  
TASCA DELLA SACCA



17

18

7

19

20

21

22

24


23

25

26

VENTED

IM1080 saldata

|   |  |   |           |            |                    |              |                  |             |         |
|---|--|---|-----------|------------|--------------------|--------------|------------------|-------------|---------|
| <b>Note produttive</b>  | DISEGNATO/DRAWN  | R. Vincenzi   | DATA/DATE | 17/02/2016 | SCALA/SCALE        | //           | TOLLERANZA/TOLL. | //          |         |
|   | CONTROLLATO/CHECKED  | F. Tomei  | DATA/DATE | 17/02/2016 | APPROVATO/APPROVED | F. Schittini | DATA/DATE        | 17/02/2016  |         |
|   | DESCRIZIONE/DESCRIPTION  | RECOVERY 200 ml con trasfusore e prolunga<br>Post operative autotransfusion kit |           |            |                    |              |                  | CODICE/CODE | 5000016 |
|   |  Via Maestri del Lavoro n° 5<br>41036 Medolla (MO) - ITALY<br>Tel. +39 0535 53060<br>Fax +39 0535 52629<br>e-mail: emotec@emotec.it |   |           |            |                    |              | MODULO N°        | 21          |         |
|   |  |   |           |            |                    |              | REV.             | 01          |         |
| Questo disegno e' di proprieta' di EMOTEC e non puo' essere trasmesso a terzi senza autorizzazione<br>This document belongs to EMOTEC: it must not be communicated to other people without authorization. |  |   |           |            |                    |              |                  |             |         |